

**Муниципальное бюджетное дошкольное
образовательное учреждение детский
сад комбинированного вида №15**

*Творческий конкурс педагогических проектов
«Счастливы Новый год»*

ПЕДАГОГИЧЕСКИЙ ПРОЕКТ **«Новогодние хлопоты»**

Автор проекта:
Симоненко О.В.



2023г.



Участники проекта:

- Дети старшей группы «Звездочка» (от 5-6 лет)
- Родители
- Музыкальный руководитель Маркевич Г.А.
- Воспитатель группы Симоненко О.В.

Вид проекта:

- **краткосрочный, групповой, информационно- творческий**
Продолжительность: 2 недели (с 06.12.2022 по 20.12.2022г.)



Актуальность проекта:

Новый год – самый любимый праздник детей и взрослых. Но знают ли дети о празднике что-то еще, кроме Деда Мороза и подарков и как к нему готовиться? Ведь подготовка к празднику – это большой труд, т. е. привлечение детей к самостоятельному посильному труду. Роль труда так велика, что его влияние на развитие личности ребенка не может компенсироваться никаким другим видом деятельности. Своевременное освоение трудовой деятельности дает возможность ребенку самоутвердиться, почувствовать себя самостоятельным, умелым. Важно, чтобы ребенок испытывал положительные эмоции в ходе выполнения трудовых процессов, чувство радости от достигнутого результата; стремился к признанию своей самостоятельности, самоутверждению, получению одобрения взрослых за умелость.

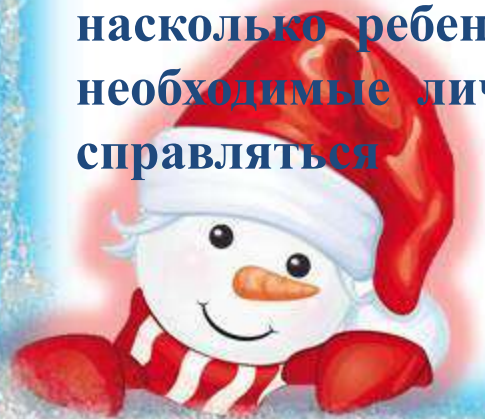
Именно поэтому актуальна становится разработка проекта «Новогодние хлопоты», но в результате опроса, проводимого воспитателем в группе, выяснилось, что не все дети знают историю возникновения праздника, его традиций. Я решила восполнить пробелы и узнать как можно больше об этом.

Родители, часто ссылаясь на занятость, уделяют мало внимания детям и реже принимают участие в делах сада, группы. Поэтому очень важно сплотить коллектив родителей, вовлечь каждого участника в активный творческий процесс.



Проблемы, на решение которых направлен проект:


Было решено привлечь родителей к совместной деятельности по подготовке к новогодним праздникам. Дети и родители должны стать непосредственными участниками проекта по подготовке к Новому году, полностью окунувшись в предновогоднюю бурю эмоций и впечатлений. Также, проект ориентирован на решение главной проблемы – формирование у дошкольников представлений о труде, его значении в жизни человека, накопление практического опыта, формирование навыков и умений. Показать, что воспитание у ребенка готовности к труду - одна из основных задач при подготовке детей к школе, ведь успешность обучения во многом зависит от того, насколько ребенок приучен трудиться и сформированы ли у него необходимые личностные качества, позволяющие ему продуктивно справляться с учебными заданиями.





Цель проекта:

Создание условий для формирования у детей положительного отношения к труду в процессе подготовки к празднованию самого веселого и доброго праздника – Нового года!



Предполагаемый результат:

- Расширен кругозор детей об истории возникновения праздника, его традициях;
- Развит интерес к коллективной творческой деятельности и сплочение детского коллектива;
- Вызвано желание участвовать в украшении группы, изготовлении поделок с родителями, в подготовке к утреннику – разучивание песен, танцев;
- Сформировано положительное отношение у труду, умение работать в коллективе;
- Закреплено умение распределять коллективную работу и совместно ее выполнять



Этапы реализации проекта:

1 этап. Подготовительный

- **Определение темы проекта;**
- **Формулирование цели и задач проекта;**
- **Составление плана реализации основного этапа проекта;**
- **Подбор методической и художественной литературы по выбранной тематике проекта;**
- **Подбор дидактических, подвижных, сюжетно- ролевых игр, физминуток, необходимого оборудования и пособий;**
- **Приглашение родителей к участию в конкурсе семейных поделок «Новогодние фантазии».**



2 этап. Практический

Совместная деятельность с детьми

- ✓ **Образование традиции утреннего круга - звуковой сигнал (колокольчик)**
- ✓ **Беседы по темам: Что такое Новый год?, Какова история праздника?, История новогодней елки, Где живет Дед Мороз?, Почему на Новый год наряжают елку?, Как встречают Новый год в других странах?**
- ✓ **Разучивание пальчиковой гимнастики «Новый год», «Снежный ком», «Елочка», «Подуй на снежинку»**
- ✓ **Чтение сказок «Снегурочка», «Золушка», «Госпожа Метелица»**
- ✓ **Помощь в подготовке к новогоднему утреннику.**
- ✓ **Участие в акциях «Твори добро», «Поможем пожилым»**



3 этап. ИТОГОВЫЙ

- **Оформление выставки совместных творческих работ детей и родителей «Новогодние фантазии»**
- **Проведение новогоднего утренника «Новогодний бал у Золушки»**
- **Обсуждение итогов и анализ работ.**



Продукт проекта:



Авторское пособие шар-выбор
«На пути к Новому Году»



Выставка совместных творческих
работ детей и родителей
«Новогодние фантазии»



Новогоднего утренника
«Новогодний бал у Золушки»

Авторское пособие шар-выбор «На пути к Новому Году», с определенными пиктограмми, трудовых действий в центре активности, которые ребенок выбирает по своему желанию. Количество пиктограмм воспитатель определяет заранее, и их может не хватить всем желающим, тем самым воспитанникам создается проблемная ситуация, для общения, и умение договориться между собой. А какие же пиктограммы используются на шаре выборе? На «шар-выборе» можно прикрепить любые пиктограммы по видам трудовой деятельности.



«Утренний круг» с использованием пособия шар-выбор «На пути к Новому году»



Использование пособия шара-выбора «На пути к Новому году»



Методы формы работы:

- **Беседы**
- **Словесные(чтение сказок, заучивание стихов)**
- **Художественное творчество (рисование , аппликация, лепка)**
- **Работа с родителями (презентация проекта, выставка творческих работ «Новогодние фантазии»)**
- **Познавательные занятия (развитие речи, природный социальный мир)**
- **Дидактические игры и подвижные игры на зимнюю тематику;**
- **Рассматривание иллюстраций**
- **Чтение книг и стихотворений**
- **Слушание новогодних песен**
- **Разучивание песен и танцев.**



Акция «Твори добро»



ТВОРИ ДОБРО



Акция «Поможем пожилым»



Экологическая акция «Трудно птицам зимовать, надо птицам помогать»



Развлечение «Почта Деда Мороза»



Игры на свежем воздухе «Зимние забавы»





«Мы дежури́м по столовой
Новый год наступит скоро!»



Мы цветочки поливаем,
никогда не унываем...



Оформляем уголок, НОВЫЙ ГОД ВЕДЬ У ВОРОТ!



Украшение новогодней елки «Елочка-красавица»



«Наряжаем группу»








Колокольчик зазвенел,
Громко песенку запел,
Пригласил нас постараться
И чуть-чуть позаниматься!



Новогодний бал «Золушка»







Список используемой литературы:

1. А.Кудрявцева, Е. Наглядно-тематический комплект "Освоение детьми раннего возраста культурно-гигиенических и трудовых навыков." Алгоритм в картинках. 24цветные иллюстрации формата А4 на картоне / Е. А.Кудрявцева, М.А. Пермякова. Москва: Мир, 2016.-1226с.
2. Алябьева, Е.А. Поиграем в профессии. Книга 2. Занятия, игры и беседы с детьми 5-7 лет / Е.А. Алябьева. - М.: Сфера, 2016. - 573 с.
3. Бондаренко, Т. М. Приобщение дошкольников к труду. Методическое пособие / Т.М. Бондаренко. - Москва: ИЛ, 2014. - 208 с.
4. Буре, Р. С. Дошкольник и труд. Теория и методика трудового воспитания / Р.С. Буре. - М.: Мозаика-Синтез, 2011. - 136 с.
5. Буре, Роза Дошкольник и труд / Роза Буре. - М.: Мозаика-Синтез, 2014. - 2004 с.
6. Домашние обязанности детей. Ширмы с информацией для родителей и педагогов из 6 секций. - Москва: СИНТЕГ, 2016. - 2508 с.
7. Игнатова, С.В. Правила осторожности. Рабочая тетрадь для детей 3-4 лет / С.В. Игнатова. - М.: Ювента, 2013. - 1054 с.
8. Кавардакова Дошкольник и мир профессий. Железная дорога. Программа и методические рекомендации / Кавардакова. - М.: АРКТИ, 2010. - 1593 с.



СПАСИБО
ЗА ВНИМАНИЕ!!!

